

## FINAL

Α.Σ.Ε. Δούκα **70 - 58** Πανερυθραϊκός

57% 17 / 30 FT 9 / 13 69%

43% 16 / 37 2p 17 / 40 43%

35% 7 / 20 3p 5 / 16 31%

39 26 - 13 Rb 28 - 10 38

24 Tu 32

Referees: Θεονάς - Ζιώγας

Each Period	1st	2nd	3rd	4th
Α.Σ.Ε. Δούκα	20	16	12	22
Πανερυθραϊκός	15	15	16	12

End of Period	1st	2nd	3rd	4th
Α.Σ.Ε. Δούκα	20	36	48	70
Πανερυθραϊκός	15	30	46	58



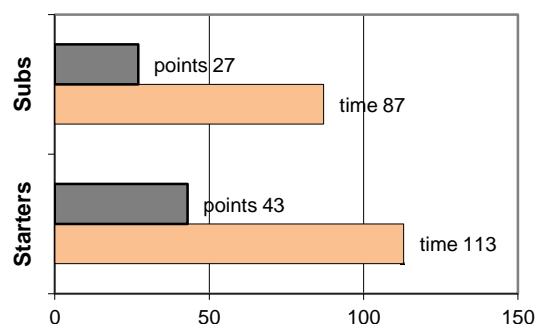
Coach: Τελάκης Κ. - Καπερώνης Β.

Α.Σ.Ε. Δούκα

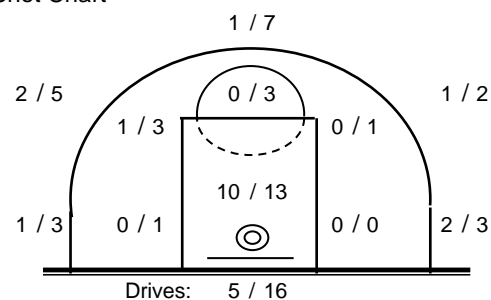
Fast Breaks 7 / 11

# Player	Time (min)	Points	Ft	2p	3p	+/-	Rebs		As	St	Tu	Bl	Fouls		Rkg*
							de	of					Wo	Co	
4 Ρογαλίδης Α.	7	2	0 / 0	1 / 1	0 / 0	-4	0	0	0	2	0	0	1	0	4
5 Κλημάνογλου Θ.	23	3	3 / 10	0 / 2	0 / 1	11	3	0	2	1	3	1	8	4	-
6 Πετρίδης Θ.	29	17	5 / 8	3 / 5	2 / 4	6	4	0	1	6	3	0	4	3	18
7 Ζησιμάτος Δ.	23	16	4 / 4	0 / 1	4 / 7	11	3	0	1	2	2	2	2	2	18
8 Ευκαρπίδης Σ.	0	0	0 / 0	0 / 0	0 / 0	0	0	0	0	0	0	0	0	0	-
9 Μακρογιαννάκης Μ.	17	4	2 / 2	1 / 4	0 / 2	-3	2	1	2	1	2	0	1	2	3
16 Γιαννόπουλος Α.	12	0	0 / 0	0 / 2	0 / 2	8	0	1	3	1	1	0	0	0	0
11 Καλτσούνης Π.	13	3	0 / 0	0 / 0	1 / 2	13	2	2	0	0	0	0	0	3	6
12 Κοντός Γ.	25	9	1 / 1	4 / 4	0 / 0	14	5	4	2	0	4	2	2	2	18
13 Σπάρταλης Ν.	15	2	0 / 0	1 / 3	0 / 1	6	1	0	4	1	2	0	0	0	3
14 Παπαχρήστος Κ.	20	11	1 / 3	5 / 12	0 / 1	0	3	2	1	2	1	0	4	1	8
15 Κιούσης Χ.	16	3	1 / 2	1 / 3	0 / 0	-2	3	2	0	3	3	0	3	0	5
Team							0	1			3		0	0	
1st quarter		20	0 / 1	7 / 11	2 / 4		4	1	3	4	5	0	4	4	20
2nd quarter		16	4 / 10	3 / 9	2 / 6		6	4	5	5	4	1	7	6	17
3rd quarter		12	6 / 9	3 / 10	0 / 3		7	4	4	4	8	3	6	2	13
4th quarter		22	7 / 10	3 / 7	3 / 7		9	4	4	6	7	1	8	5	28
<b>Final Stats</b>	<b>200</b>	<b>70</b>	<b>17 / 30</b>	<b>16 / 37</b>	<b>7 / 20</b>	<b>60</b>	<b>26</b>	<b>13</b>	<b>16</b>	<b>19</b>	<b>24</b>	<b>5</b>	<b>25</b>	<b>17</b>	<b>78</b>
			57%	43%	35%			<b>39</b>							

Starters- Subs ratio



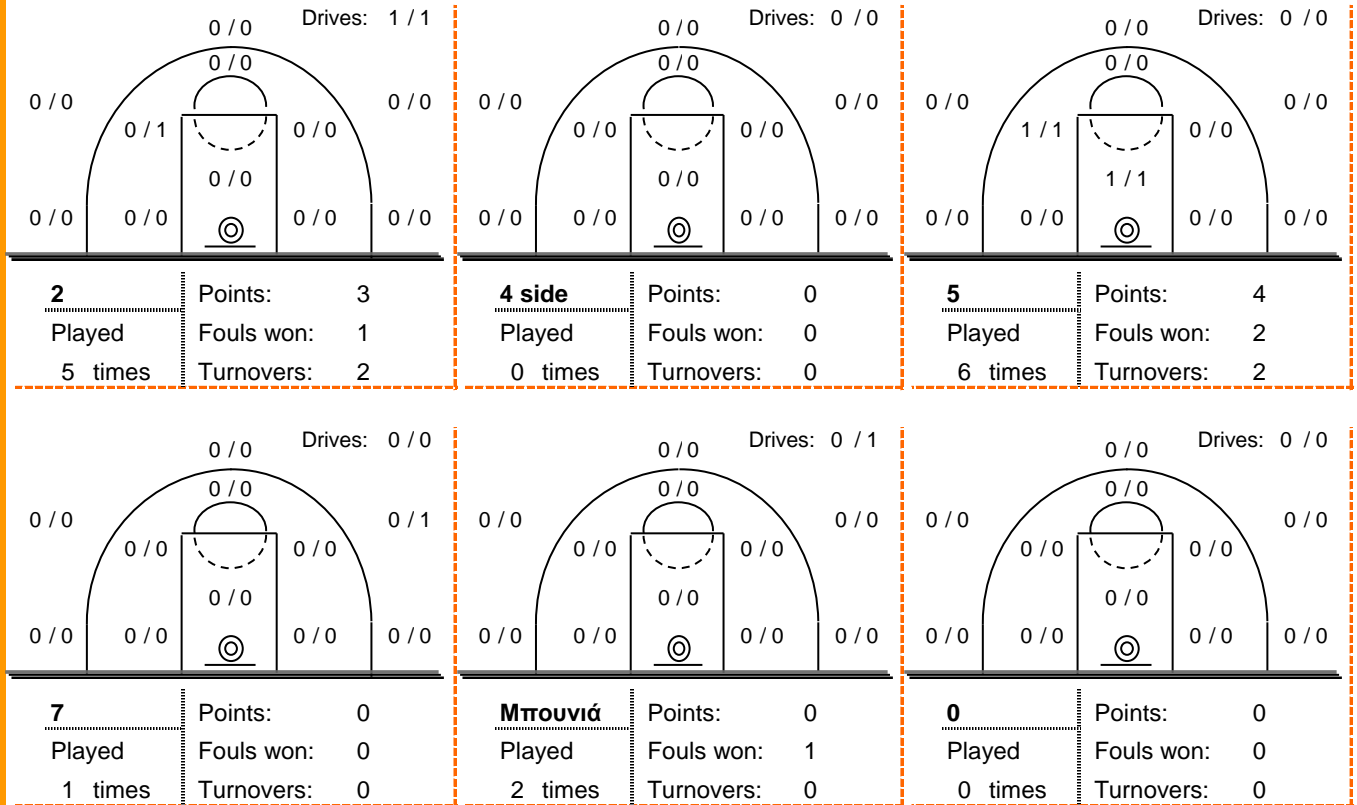
Shot Chart



\*Ranking= Pts+Rebs+As+St+B-Mished Shots-Tu (Time Played&gt;7min.)

## Offense Analysis

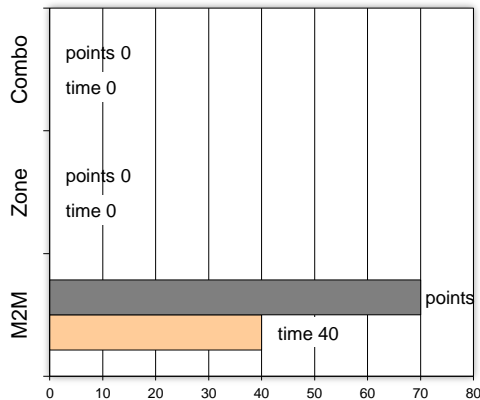
Play performance:



Against Defense Types:

Turnovers:

Fast breaks:



Έγιναν 24 λάθη  
2 ήταν χρονικές υπερβάσεις,  
2 ήταν παραβάσεις γραμμών,  
16 ήταν λάθη κατοχής και  
4 ήταν βήματα ή μεταφορά.

Επετεύχθησαν 7 αιφνιδιασμοί  
3 ήταν πρωτεύοντες  
0 ήταν δευτερεύοντες  
4 προήλθαν από λάθος  
 του αντιπάλου

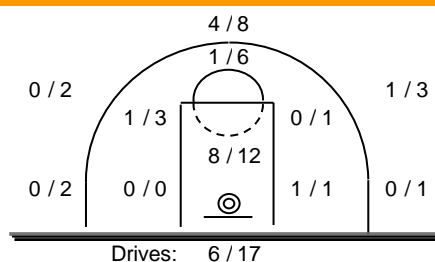
Πραγματοποιήθηκαν συνολικά 95 επιθέσεις, με απόδοση 0.74  
 έναντι 92 επιθέσεων των αντιπάλων.

## Defense Analysis

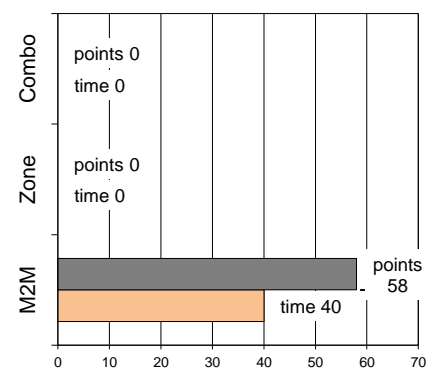
Πανερυθραϊκός

4 Βασιλείου Β.	4
<b>5 Λαμπρόπουλος Γ.</b>	<b>10</b>
6 Τατάκης Ν.	2
7 Κοντόπουλος Χρ.	0
8 Κόκκορης Π.	11 -2
<b>9 Κόπτσας Σ.</b>	<b>4</b>
<b>10 Στασιμιώτης Β.</b>	<b>10 -2</b>
<b>11 Στυλιανός Στ.</b>	<b>6</b>
12 Μάστορος Αν.	0
13 Χαρμπ Κ.	0
<b>14 Πασχαλίδης Ι.</b>	<b>11 -1</b>
15 Ανδρουτσόπουλος Γ.	0

Opponent's shot chart

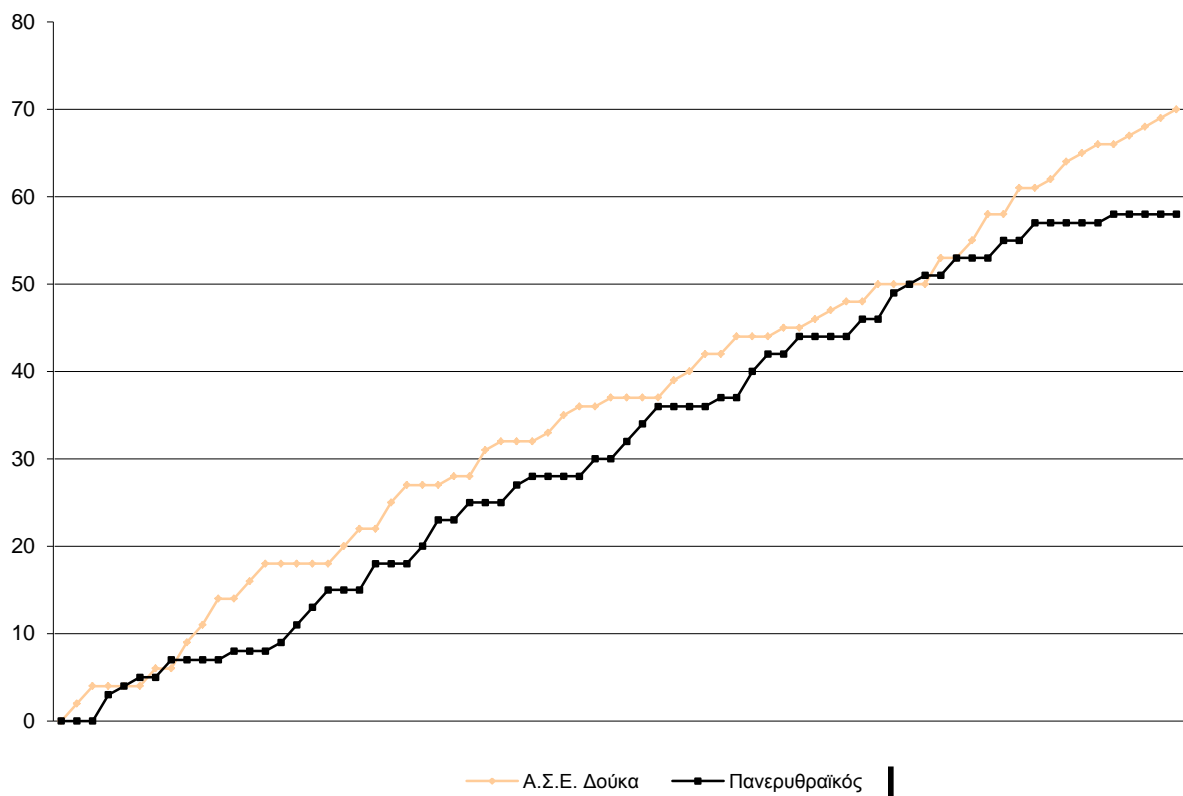


Defense Types Performance

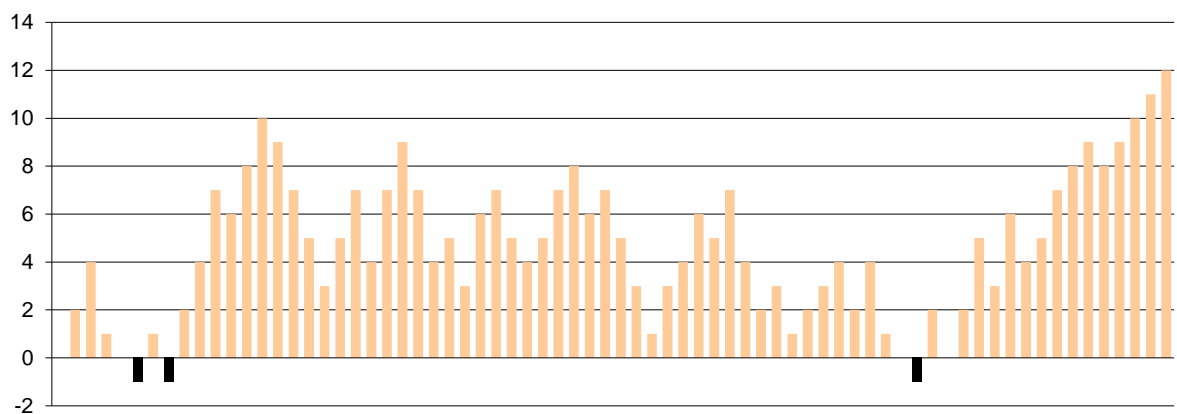


## Graphic Stats

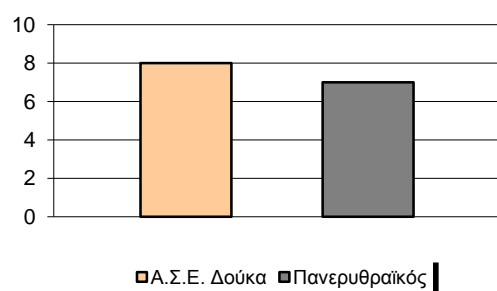
### Score Evolution



### Score Difference



### Largest Scoring Run



### Notes